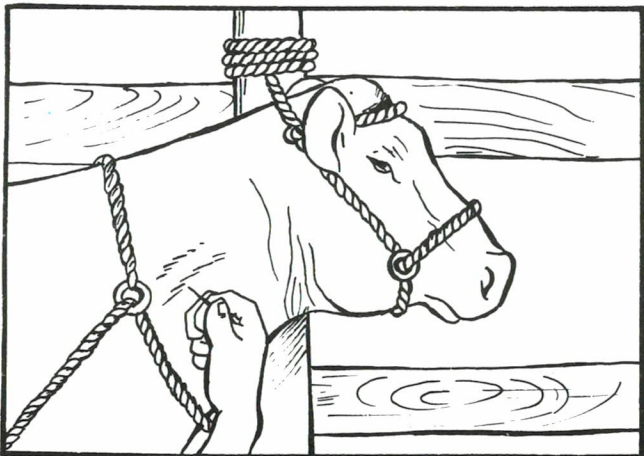


Amigo Pecuarista:

A higiene na ordenha é muito importante para você evitar o leite ácido.

Seguindo os conselhos aqui descritos, ganha você e ganha o consumidor. Mas, além disso, você deve cuidar também da saúde do seu rebanho.



- Periodicamente, faça o teste de Brucelose nas vacas e nos reprodutores. Descarte os animais que apresentarem reação positiva no teste.
- As bezerras de três a oito meses de idade deverão ser vacinadas contra a Brucelose.

**ANIMAL SADIO
E ORDENHA HIGIÊNICA
SÃO GARANTIA DE LEITE PURO**

Se ficou alguma dúvida sobre o procedimento que você deve ter na higiene da ordenha, peça orientação ao técnico da EMATER-ES.

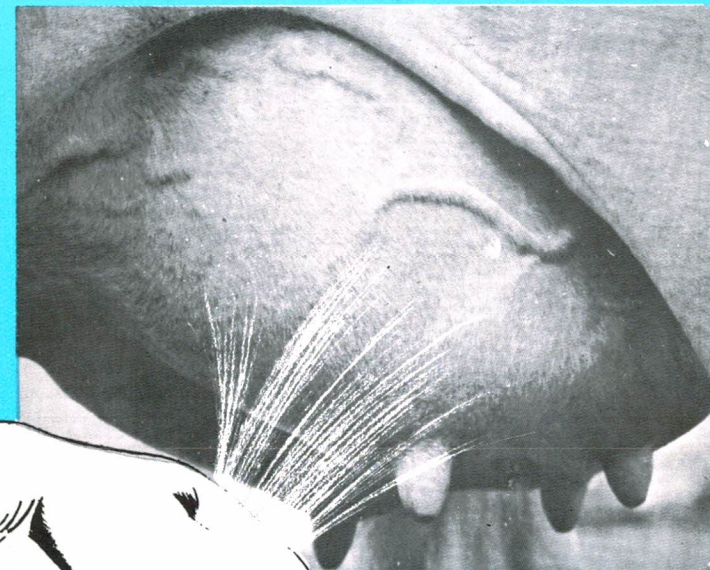
EMATER-ES
EMPRESA DE ASSISTÊNCIA TÉCNICA
E EXTENSÃO RURAL DO ESPÍRITO SANTO



MINISTÉRIO DA AGRICULTURA E DO ABASTECIMENTO- MA

ESPÍRITO SANTO
GOVERNO CIDADÃO
SECRETARIA DA AGRICULTURA

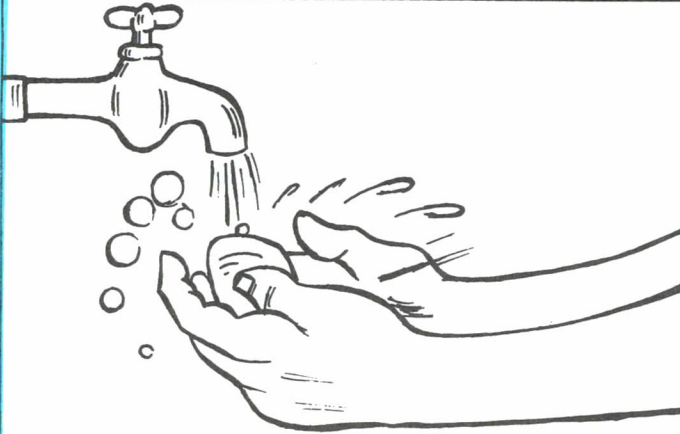
HIGIENE NA ORDENHA



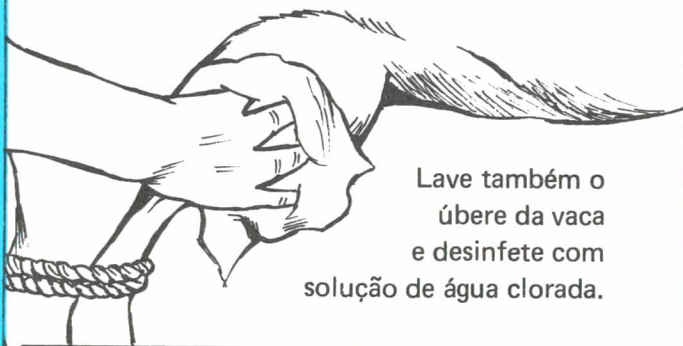
- MAIS SAÚDE PARA O CONSUMIDOR
- MAIS SAÚDE PARA OS ANIMAIS
- MAIS DINHEIRO PARA VOCÊ

**PARTICIPE DO PROGRAMA DE
MELHORIA DA QUALIDADE DO LEITE
EMATER-ES**

ANTES DA ORDENHA



O ordenhador deve lavar as mãos com água e sabão, antes de iniciar a ordenha.

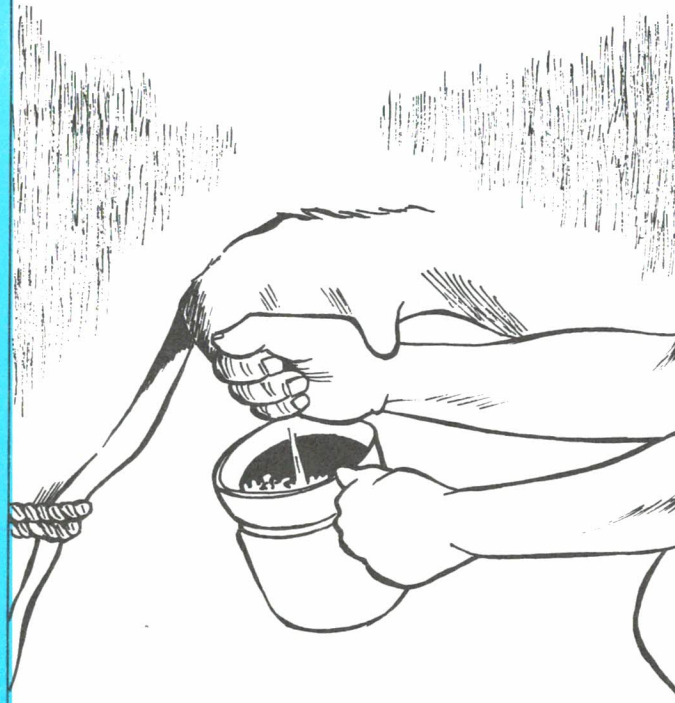


Lave também o úbere da vaca e desinfete com solução de água clorada.

Esta solução é preparada, colocando três colheres de sopa de água sanitária em dez litros de água. Molhe um pano na solução, passe no úbere e depois enxagüe com água morna.

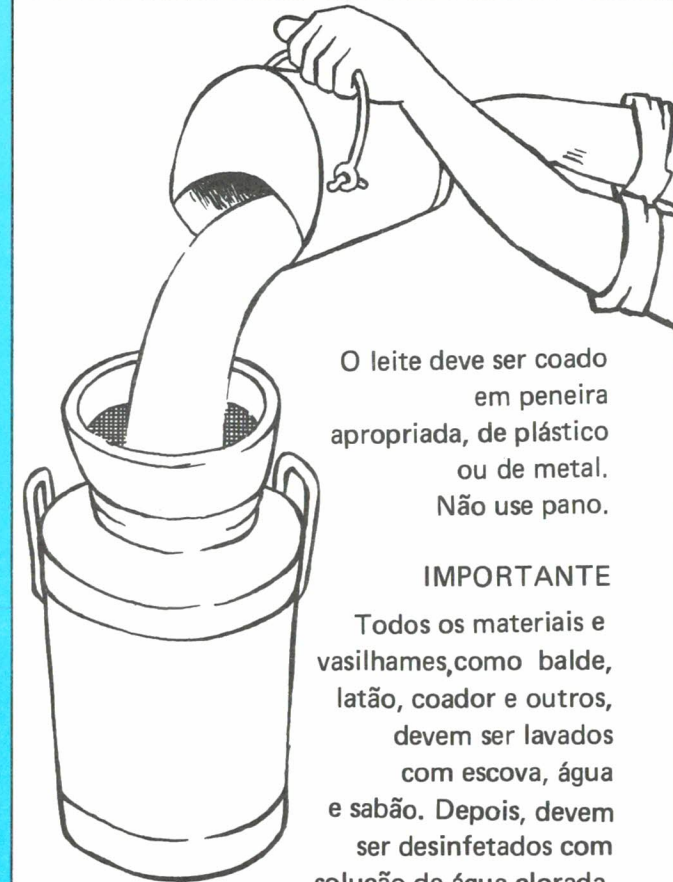


DURANTE A ORDENHA



Antes do bezerro mamar, tire os primeiros jatos de leite diretamente na caneca telada ou na caneca de fundo preto. Se for observada a presença de grumos, que é leite talhado, deixe esta vaca para ser ordenhada por último. O leite desta vaca não pode ser aproveitado para o consumo humano.

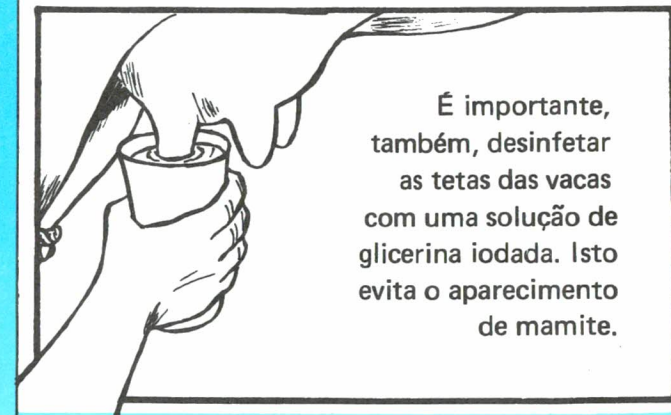
APÓS A ORDENHA



O leite deve ser coado em peneira apropriada, de plástico ou de metal. Não use pano.

IMPORTANTE

Todos os materiais e vasilhames, como balde, latão, coador e outros, devem ser lavados com escova, água e sabão. Depois, devem ser desinfetados com solução de água clorada.



É importante, também, desinfetar as tetas das vacas com uma solução de glicerina iodada. Isto evita o aparecimento de mamite.